

**Produkt:** X-LINE LED 3300 PLX E 24 830 / L-900**Indeks:** 0E1XLL325BPLX

## Opis

Oprawa oświetleniowa wykonana z profilu aluminiowego wyposażona w przesłonę mleczną lub MPRM oraz zasilacz. Oprawy X-LINE LED przeznaczone są do instalowania na stropie lub na zwieszakach. W rodzinie opraw X-LINE LED zastosowane zostały moduły LED-owe renomowanych firm.

## Informacje o produkcie

Kategoria	Oprawy nastropowe
Rodzina	X-LINE LED
Nazwa	X-LINE LED 3300 PLX E 24 830 / L-900
Indeks	0E1XLL325BPLX


Piktogramy



## Dane świetlne i elektryczne

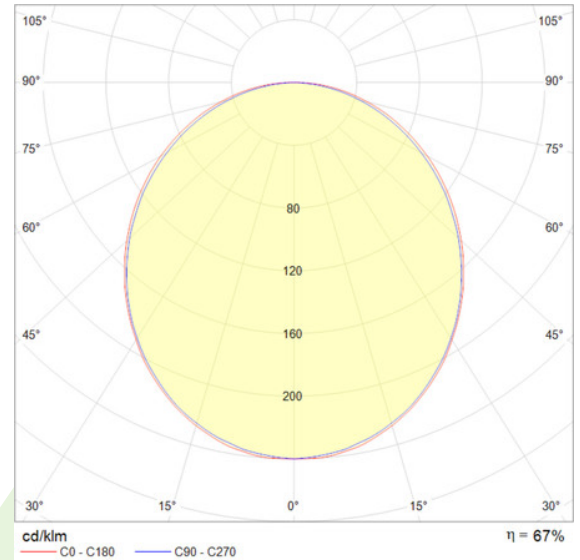
Typ źródła	LED
Strumień LED [lm]	3309
Moc LED [W]	19
Strumień oprawy [lm]	2217
Moc oprawy [W]	21
Skuteczność świetlna [lm/W]	106
Temperatura barwowa [K]	3000
CRI	>80
SDCM	3
Klasa ryzyka fotobiologicznego	RG0
Klasa ochrony	I
Stopień szczelności	IP44
Zasilanie	220..240 V, 50..60 Hz
Żywotność LED [h]	100000 (1) / 147000 (2)
Lx/By	L80/B10 (1) / L70/B50 (2)
Temperatura otoczenia [° C]	5 ÷ 30
Zasilacz elektroniczny	standard (E)

## Dane mechaniczne



Montaż	nastropowy i na zwieszakach
Materiał	aluminium
Kolor	anodyzowane aluminium
Przesłona	PLX (opalizowane PMMA)
Odporność mechaniczna	IK04
Wymiary A x B x H [mm]	852 x 63 x 74

## Fotometria




## Akcesoria

INDEKS 6E1-500KWANK-3

Nazwa produktu ZAWIESZENIE NEW TYP-A+B 24  
DŁUGOŚĆ 1,5M PRZEWÓD 3X  
KOMPLET

Zdjecie



INDEKS 6E1-8670-B-1,5-3X

Nazwa produktu ZAWIESZENIE NEW TYP-F  
DŁUGOŚĆ-1,5 METRA  
PRZEWÓD 3X 1-PUNKT

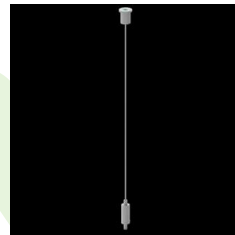
Zdjecie



INDEKS 6E1-8670-B-1,5

Nazwa produktu ZAWIESZENIE NEW TYP-E  
DŁUGOŚĆ-1,5 METRA BEZ  
PRZEWÓDU 1-PUNKT

Zdjecie



INDEKS 6E1-500KWB24K-3

Nazwa produktu ZAWIESZENIE NEW TYP-A+E 24  
DŁUGOŚĆ 1,5M PRZEWÓD 3X  
KOMPLET

Zdjecie

